

## DEL DIRECTOR

Estimados padres y miembros de la comunidad:

La escuela de Tecnología de la costa de Oregon (ORCO) es actualmente una escuela del nivel 4, consistiendo de grados 6-12. Los estudiantes pueden solicitar ayuda adicional en cualquiera de sus clases durante el tiempo de Remediación que es obligatorio. Los profesores incorporan la tecnología en sus clases y se reúnen cada semana para compartir ideas y estrategias.

Al nivel de la ORCO ofrece cursos como la Tecnología, Metales, Maderas, Música y Danza. Nuestros programas incluyen Administración de Empresas, Tecnología de Computación, y Artes Culinarias. En asociación con Southwestern Oregon Community College hemos implementado el OTM donde los estudiantes puedan tomar créditos para la secundaria y la universidad al mismo tiempo en nuestro edificio.

Estudiantes estando en su primer año de secundaria son bienvenidos a la escuela a través de Link Crew y La Academia de estudiantes de primer año de secundaria. Cada Estudiante tiene un asesor que les guía en el cumplimiento de sus habilidades esenciales. ORCO tiene numerosos clubs y programas deportivos. El año pasado muchos de los equipos de nuestra escuela compitieron a un nivel estatal, trayendo a casa tres campeonatos estatales. Esperamos poder colaborar con las familias, el personal y la comunidad para asegurar continuamente el éxito de nuestros estudiantes.

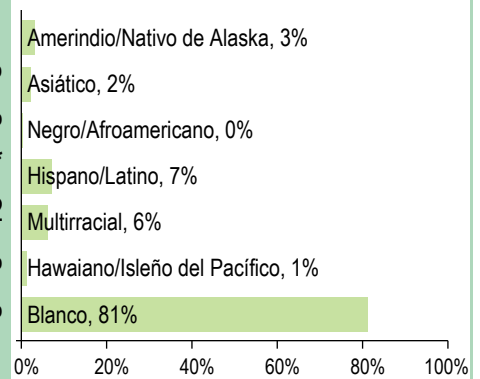
Gracias,

Director/a | Marci Stadiem

## PERFIL DE LA ESCUELA

INSCRIPCIÓN 2015-16	355	DATOS DEMOGRÁFICOS SELECCIONADOS	
MÉDIANA DEL TAMAÑO DE LA CLASE	Escuela : Oregon	En desventaja económica	29%
Arte del Idioma Inglés	-- --	Estudiantes con discapacidades	<5%
Matemáticas	-- --	Antiguos y Actuales Estudiantes De inglés	*
Ciencia	-- --	Diferentes idiomas hablados	2
Ciencias Sociales	-- --	Asistentes regulares	90.4%
Independiente	-- --	Estudiantes móviles	5.4%

## ESTUDIANTES



### Tasas de vacunación

Por ciento de estudiantes con todas las vacunas requeridas: 96 (Visite [www.healthoregon.org/immdata](http://www.healthoregon.org/immdata) para obtener más información)

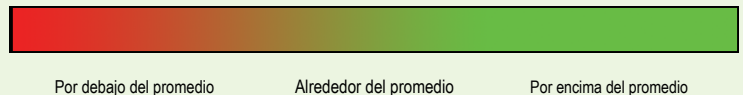
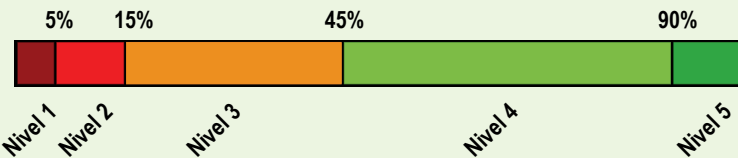
Por ciento de estudiantes sin todas las vacunas requeridas: 4

(Este valor incluye a estudiantes con exenciones médicas, exenciones no médicas, sin registro de vacunas, o registro de vacunas al día pero incompleto)

\*, <5, and >95 se muestran cuando los datos no están disponibles o para proteger la confidencialidad de los estudiante; \*\* indica que esta escuela ofreció almuerzo sin costo para todos los estudiantes.

### CALIFICACIÓN GENERAL DE LA ESCUELA

Dada la reciente aprobación de la Ley Cada Estudiante Triunfa (ESSA por su iniciales en inglés) y el vencimiento de la dispensa de flexibilidad ESEA de Oregon el 1 de agosto de 2016, el Estado de Oregon no asignará calificaciones (es decir, calificación de la escuela en general y de comparación) a las escuelas para el año escolar 2015-16.



**PROGRESO** ¿ESTÁN LOS ESTUDIANTES PROGRESANDO ADECUADAMENTE CON EL TIEMPO?

RENDIMIENTO ESCOLAR		Rendimiento de los estudiantes inscritos en la escuela por un año académico completo																								
¿Por lo menos el 95% de los estudiantes en esta escuela tomaron las evaluaciones requeridas? <input checked="" type="checkbox"/> Sí <input type="checkbox"/> No, interprete los resultados de las siguientes evaluaciones con precaución. <i>El criterio de la tasa de participación está colocado para asegurar que las escuelas examinan a todos los estudiantes elegibles.</i>		Rendimiento escolar (%)			Rendimiento escolar (%)	Oregón Rendimiento (%)	Promedio de escuela similar (%)																			
		2012-13	2013-14	2014-15	2015-16	2015-16	2015-16																			
Las evaluaciones Smarter Balanced y Alternativas tienen cuatro niveles de desempeño donde los niveles 3 y 4 están cumpliendo con el estándar para la rendición de cuentas de la escuela y el distrito.	<b>Arte del Idioma Inglés</b> (Administrado en todo el estado en los grados: 3-8, 11)				<b>Nivel 1</b>	<b>Nivel 2</b>	<b>Niveles 3 y 4</b>																			
	Todos los estudiantes en los grados examinados	<i>2014-15 fue el primer año de funcionamiento de la nueva evaluación de artes del Lenguaje en Inglés.</i>			68.5 18.6 12.9	76.5 15.7 7.8	61.7 21.0 17.3	63.8 22.0 14.2																		
Vea el reporte de calificaciones de los años anteriores para ver los datos históricos de rendimiento OAKS.	<b>Matemáticas</b> (Administrado en todo el estado en los grados: 3-8, 11)				<b>Nivel 1</b>	<b>Nivel 2</b>	<b>Niveles 3 y 4</b>																			
	Todos los estudiantes en los grados examinados	<i>2014-15 fue el primer año de funcionamiento de la nueva evaluación de matemáticas.</i>			54.3 26.6 19.0	57.4 27.0 15.7	41.2 26.8 32.0	41.8 33.0 25.2																		
	<b>Ciencia</b> (Administrado en todo el estado en los grados: 5, 8, 11)				<b>No cumplió</b>	<b>Cumple</b>	<b>Exceder</b>																			
	Todos los estudiantes en los grados examinados	80.5	80.7	78.9	85.7	62.1	68.8	<table border="1"> <tr><td>12.5</td><td>19.3</td><td>10.9</td><td>10.9</td><td>9.7</td><td>11.0</td></tr> <tr><td>68.0</td><td>61.3</td><td>68.0</td><td>74.8</td><td>52.3</td><td>57.8</td></tr> <tr><td>19.5</td><td>19.3</td><td>21.1</td><td>14.3</td><td>37.9</td><td>31.2</td></tr> </table>	12.5	19.3	10.9	10.9	9.7	11.0	68.0	61.3	68.0	74.8	52.3	57.8	19.5	19.3	21.1	14.3	37.9	31.2
12.5	19.3	10.9	10.9	9.7	11.0																					
68.0	61.3	68.0	74.8	52.3	57.8																					
19.5	19.3	21.1	14.3	37.9	31.2																					

Visite [www.ode.state.or.us/go/data](http://www.ode.state.or.us/go/data) para resultados adicionales de las evaluaciones. \*\*\* indica que esta escuela ofreció almuerzo sin costo para todos los estudiantes.

**RESULTADOS** ¿QUÉ ESTÁN LOGRANDO LOS ESTUDIANTES EN LA PREPARATORIA?

Estudiantes de primer año en camino a graduarse		Estudiantes que obtuvieron un 25% de los créditos necesarios para un diploma regular al final de su primer año.						
Estudiante de noveno grado en vías a graduarse dentro de 4 años		Rendimiento de la escuela (%)			Rendimiento de la escuela (%)	Oregón Rendimiento (%)	Promedio de escuela similar (%)	
		2012-13	2013-14	2014-15	2015-16	2015-16	2015-16	
		--	84.2	85.3	90.4	83.5	87.2	
		Rendimiento de la escuela (%)			Rendimiento de la escuela (%)	Oregón Rendimiento (%)	Promedio de escuela similar (%)	
		2011-12	2012-13	2013-14	2014-15	2014-15	2014-15	
<i>Nota: la metodología de graduación cambió en 2013-14.</i>								
TASA DE GRADUACIÓN		Estudiantes que obtienen un diploma estándar dentro de los cuatro años de entrar a la preparatoria.						
Tasa global de graduación		95.2	97.5	93.0	93.1	73.8	83.0	
TASA DE TERMINACIÓN		Estudiantes que obtienen un diploma de preparatoria regular, modificado, extendido o de adultos o terminaron su GED dentro de los cinco años de entrar a la preparatoria.						
Tasa global de finalización		87.2	100.0	100.0	97.6	81.6	89.8	
TASA DE DESERCIÓN		Los estudiantes que desertan durante el año escolar y no se vuelven a inscribir.						
Tasa global de deserción		0.0	0.9	0.0	0.0	4.3	1.5	
		Rendimiento de la escuela (%)			Rendimiento de la escuela (%)	Oregón Rendimiento (%)	Promedio de escuela similar (%)	
		2010-11	2011-12	2012-13	2013-14	2013-14	2013-14	
EDUCACIÓN CONTINUA		Los estudiantes que continúan con su educación después de la preparatoria.						
Los estudiantes que se inscribieron en un colegio comunitario o universidad de cuatro años dentro de los 16 meses de su graduación		88.2	78.0	59.0	62.5	59.4	61.6	

\*\*\* indica que esta escuela ofreció almuerzo sin costo para todos los estudiantes.

**RESULTADOS PARA GRUPOS DE ESTUDIANTES CLAVE EN ESTA ESCUELA EN COMPARACIÓN CON LOS MISMOS GRUPOS EN TODO EL ESTADO**

**RESULTADOS DE GRUPO DE ESTUDIANTES**

	Rendimiento Escolar (%)	Oregón Rendimiento (%)	Promedio de escuela similar (%)	Rendimiento Escolar (%)	Oregón Rendimiento (%)	Promedio de escuela similar (%)	Rendimiento Escolar (%)	Oregón Rendimiento (%)	Promedio de escuela similar (%)		
<b>Escasos recursos económicos</b>			<b>Amerindio/Nativo de Alaska</b>			<b>Hawaiano/Isleño del Pacífico</b>					
En camino	84.6	76.1	79.1	En camino	*	73.3	75.0	En camino	*	79.9	*
Graduación	100.0	66.4	78.0	Graduación	100.0	55.0	50.0	Graduación	100.0	63.2	100
Finalización	100.0	76.2	88.0	Finalización	100.0	67.4	75.0	Finalización	--	76.6	100
Deserción escolar	0.0	4.3	2.7	Deserción escolar	0.0	8.6	8.8	Deserción escolar	0.0	5.9	0.0
<b>Estudiantes de Inglés</b>			<b>Asiático</b>			<b>Blanco</b>					
En camino	*	79.8	73.7	En camino	*	>95	>95	En camino	95.0	85.1	88.3
Graduación	100.0	66.9	66.7	Graduación	--	87.5	71.4	Graduación	90.9	76.0	83.6
Finalización	--	73.4	83.3	Finalización	100.0	91.2	85.7	Finalización	96.8	83.8	90.3
Deserción escolar	0.0	5.0	3.3	Deserción escolar	0.0	1.3	0.0	Deserción escolar	0.0	3.9	1.5
<b>Estudiantes con discapacidades</b>			<b>Negro/Afroamericano</b>			<b>Femenino</b>					
En camino	*	68.6	67.0	En camino	*	78.6	*	En camino	88.0	86.8	91.3
Graduación	--	52.7	70.1	Graduación	--	62.6	100	Graduación	92.9	77.8	88.7
Finalización	100.0	64.3	82.7	Finalización	--	72.5	75.0	Finalización	94.7	84.7	92.4
Deserción escolar	0.0	5.8	3.5	Deserción escolar	0.0	6.2	0.0	Deserción escolar	0.0	3.6	1.1
<b>Migrante</b>			<b>Hispano/Latino</b>			<b>Masculino</b>					
En camino	*	78.5	*	En camino	*	77.8	85.7	En camino	92.6	80.3	82.2
Graduación	--	65.9	66.7	Graduación	100.0	67.4	78.8	Graduación	93.3	70.1	77.4
Finalización	--	72.5	80.0	Finalización	--	74.9	87.9	Finalización	100.0	78.7	87.1
Deserción escolar	--	5.1	0.0	Deserción escolar	0.0	5.3	0.6	Deserción escolar	0.0	4.9	2.0
<b>Talentos y Superdotados</b>			<b>Multirracial</b>								
En camino	*	>95	>95	En camino	*	83.0	74.4	<p><i>Los datos de En Camino se basan en el año escolar 2015-16; todos los demás datos se basan en el año escolar 2014-15.</i></p> <p><i>Consulte la página anterior para las definiciones de los resultados.</i></p>			
Graduación	100.0	93.2	94.4	Graduación	100.0	72.7	80.0				
Finalización	100.0	96.9	100	Finalización	100.0	79.4	90.3				
Deserción escolar	0.0	0.6	0.0	Deserción escolar	0.0	4.7	2.2				

\*\*\* indica que esta escuela ofreció almuerzo sin costo para todos los estudiantes.

**CURRÍCULO Y AMBIENTE DE APRENDIZAJE ¿QUÉ ESTÁ HACIENDO LA ESCUELA PARA MEJORAR EL APRENDIZAJE DEL ESTUDIANTE Y PARA PREPARAR A LOS ESTUDIANTES PARA EL FUTURO?**

**PREPARACIÓN ESCOLAR**

Comunidades de Aprendizaje Profesional	Secundaria
Consejería para Académicos	
Consejería para la Salud Mental	
Link Crew	
PBIS	
Academia de Estudiantes de Primer Año de	

Los datos y la información en la sección de Currículo y Ambiente de Aprendizaje fueron proporcionados por las escuelas y los distritos locales, y no fueron verificados por el Departamento de Educación de Oregón.

## CURRÍCULO Y AMBIENTE DE APRENDIZAJE CONTINUACIÓN...

### APOYO ACADÉMICO

Link Crew  
Academia de Estudiantes de Primer Año de Secundaria  
Remediación  
Programa de Upward Bound  
Programa Aspire  
Naggers  
Educación Especial  
Escuela de Verano por el Internet  
ESL

### ENRIQUECIMIENTO ACADÉMICO

Academia de Estudiantes de Primer Año de Secundaria  
Clases de español y francés  
Forenses  
Club de Interactuar  
Club de Internacional  
Teatro  
Programa de Superdotado y Talentosos  
Programa Upward Bound  
Consejo de Estudiantes  
Banda de PEP  
Banda de Marcha  
Armario de Ropa  
Club de Hesperian  
Sociedad Nacional de Honores  
Club de Booster

### CARRERA Y EDUCACIÓN TÉCNICA

Tecnología de Fabricación  
Artes de Culinarias  
Tecnología de Computación  
Administración de Empresas  
Bulldog Industrias

### ACTIVIDADES EXTRACURRICULARES

Consejo de Estudiantes  
Fútbol Americano  
Voleibol  
Fútbol  
Cross Country-Comidas de Larga Distancia  
Baloncesto  
Lucha Libre  
Natación  
Golf  
Béisbol  
Softbol  
Tenis  
Animación para el Deporte  
Forenses  
Equipo Ecuestre  
Bóliche  
Danza Moderna  
Banda  
Coro  
Periódico  
Libro Anuario  
Club de Tiro con Arco  
Club de Lectores  
Club de Jugadores de Hesperian  
Club Internacional  
Key Club  
Club de Ropa en Armario  
Sociedad Nacional de honores

Los datos y la información en la sección de Currículo y Ambiente de Aprendizaje fueron proporcionados por las escuelas y los distritos locales, y no fueron verificados por el Departamento de Educación de Oregón.