

DEL DIRECTOR

Estimados padres y miembros de la comunidad:

La Escuela Lighthouse es una escuela pública independiente dentro del Distrito Escolar de North Bend. Somos una K8 escuela, con clases de mayor capacidad de 25 estudiantes. Nuestro pequeño ambiente escolar fomenta la rendición de cuentas con respecto a los estudiantes tanto en el aprendizaje y el comportamiento. Las materias básicas son integradas para promover una comprensión más profunda de los contenidos, y una perspectiva más amplia sobre el mundo. Clases especiales incluyen Español, Arte, Teatro, Música y Tejido de Punto. En la Escuela Lighthouse, nos esforzamos en ofrecerle a los estudiantes y sus familias con un ambiente de aprendizaje estimulante y creativa dedicada a la excelencia académica. Utilizando un enfoque ecléctico para la Educación Holista, creamos un ambiente en el

cual los niños puedan alcanzar su potencial creativo, intelectual y social. Nuestro equipo de maestros esta constantemente buscando el balance en combinando los estandares comunes de currículo y el sistema de aprendizaje Waldorf. Es nuestra meta enseñar el niño entero, es decir la cabeza, el corazón y las manos.

Para el bien de los niños

Wade

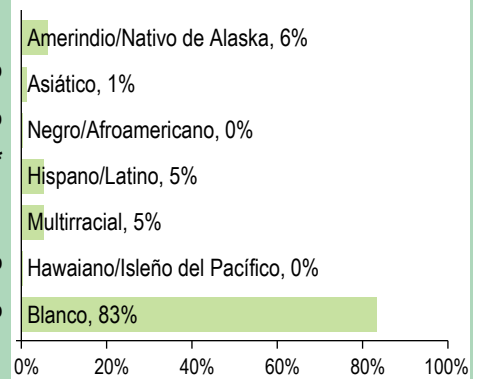
Gracias,

Director/a | Wade Lester

PERFIL DE LA ESCUELA

INSCRIPCIÓN 2015-16	219	DATOS DEMOGRÁFICOS SELECCIONADOS	
K-3	98	En desventaja económica	32%
4-5	50	Estudiantes con discapacidades	9%
6-8	71	Antiguos y Actuales Estudiantes De inglés	*
MEDIANA DEL TAMAÑO DE LA CLASE		Diferentes idiomas hablados	1
Independiente	Escuela: 24.0 Oregon: 25.0	Asistentes regulares	88.6%
Dividido en Departamentos	-- --	Estudiantes móviles	5.7%

ESTUDIANTES



Tasas de vacunación

Por ciento de estudiantes con todas las vacunas requeridas: 89 (Visite www.healthoregon.org/immdata para obtener más información)

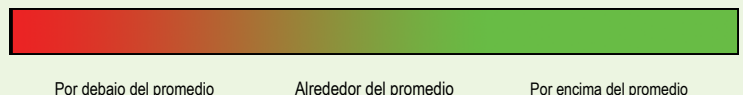
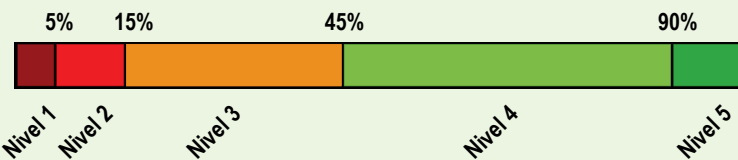
Por ciento de estudiantes sin todas las vacunas requeridas: 11

(Este valor incluye a estudiantes con exenciones médicas, exenciones no médicas, sin registro de vacunas, o registro de vacunas al día pero incompleto)

*, <5, and >95 se muestran cuando los datos no están disponibles o para proteger la confidencialidad de los estudiantes; ** indica que esta escuela ofreció almuerzo sin costo para todos los estudiantes.

CALIFICACIÓN GENERAL DE LA ESCUELA

Dada la reciente aprobación de la Ley Cada Estudiante Triunfa (ESSA por su iniciales en inglés) y el vencimiento de la dispensa de flexibilidad ESEA de Oregon el 1 de agosto de 2016, el Estado de Oregon no asignará calificaciones (es decir, calificación de la escuela en general y de comparación) a las escuelas para el año escolar 2015-16.



PROGRESO ¿ESTÁN LOS ESTUDIANTES PROGRESANDO ADECUADAMENTE CON EL TIEMPO?

RENDIMIENTO ESCOLAR

Rendimiento de los estudiantes inscritos en la escuela por un año académico completo

¿Por lo menos el 95% de los estudiantes en esta escuela tomaron las evaluaciones requeridas? Sí Si No, interprete los resultados de las siguientes evaluaciones con precaución.
El criterio de la tasa de participación está colocado para asegurar que las escuelas examinan a todos los estudiantes elegibles.

Las evaluaciones Smarter Balanced y Alternativas tienen cuatro niveles de desempeño donde los niveles 3 y 4 están cumpliendo con el estándar para la rendición de cuentas de la escuela y el distrito.

Vea el reporte de calificaciones de los años anteriores para ver los datos históricos de rendimiento OAKS.

	Rendimiento escolar (%)			Rendimiento escolar (%)	Oregón Rendimiento (%)	Promedio de escuela similar (%)
	2012-13	2013-14	2014-15	2015-16	2015-16	2015-16
Arte del Idioma Inglés (Administrado en todo el estado en los grados: 3-8, 11)				Nivel 1	Nivel 2	Niveles 3 y 4
Todos los estudiantes en los grados examinados	2014-15 fue el primer año de funcionamiento de la nueva evaluación de artes del Lenguaje en Inglés.			58.1 19.9 22.1	51.1 29.0 19.8	54.5 22.4 23.1
Matemáticas (Administrado en todo el estado en los grados: 3-8, 11)				Nivel 1	Nivel 2	Niveles 3 y 4
Todos los estudiantes en los grados examinados	2014-15 fue el primer año de funcionamiento de la nueva evaluación de matemáticas.			45.6 30.9 23.5	39.8 32.0 28.1	43.9 28.0 28.1
Ciencia (OAKS) (Administrado en todo el estado en los grados: 5, 8, 11)				No cumplió	Cumple	Exceder
Todos los estudiantes en los grados examinados	76.2	92.5	76.7	57.5	65.2	83.5
	26.2 50.0 23.8	20.0 72.5 7.5	14.0 62.8 23.3	2.5 55.0 42.5	13.8 51.5 34.8	25.7 57.8 16.5

Visite www.ode.state.or.us/go/data para resultados adicionales de las evaluaciones.

*** indica que esta escuela ofreció almuerzo sin costo para todos los estudiantes.

RESULTADOS PARA GRUPOS DE ESTUDIANTES CLAVE EN ESTA ESCUELA EN COMPARACIÓN CON LOS MISMOS GRUPOS EN TODO EL ESTADO

RESULTADOS DE GRUPO DE ESTUDIANTES

	Rendimiento Escolar (%)	Oregón Rendimiento (%)	Promedio de escuela similar (%)	Rendimiento Escolar (%)	Oregón Rendimiento (%)	Promedio de escuela similar (%)	Rendimiento Escolar (%)	Oregón Rendimiento (%)	Promedio de escuela similar (%)		
Escasos recursos económicos				Amerindio/Nativo de Alaska			Hawaiano/Isleño del Pacífico				
Arte del Inglés	40.9	42.3	48.3	Arte del Inglés	42.9	37.2	29.6	Arte del Inglés	* 41.8	61.5	
Matemáticas	34.1	31.3	39.1	Matemáticas	28.6	26.9	26.9	Matemáticas	* 29.2	61.5	
Ciencia	38.5	54.6	71.4	Ciencia	*	50.1	45.5	Ciencia	* 47.9	*	
Estudiantes de Inglés				Asiático				Blanco			
Arte del Inglés	*	33.0	48.1	Arte del Inglés	*	72.7	82.3	Arte del Inglés	52.8	60.9	72.0
Matemáticas	*	24.2	45.6	Matemáticas	*	69.0	85.6	Matemáticas	38.5	50.1	64.0
Ciencia	*	38.4	68.2	Ciencia	*	74.6	>95	Ciencia	54.8	73.5	84.5
Estudiantes con discapacidades				Negro/Afroamericano				Femenino			
Arte del Inglés	20.0	22.6	39.8	Arte del Inglés	*	32.9	38.1	Arte del Inglés	55.7	60.3	75.1
Matemáticas	10.0	18.4	38.2	Matemáticas	*	21.1	30.6	Matemáticas	40.3	43.6	61.4
Ciencia	*	34.9	57.8	Ciencia	*	38.8	68.4	Ciencia	52.2	63.4	82.2
Migrante				Hispano/Latino				Masculino			
Arte del Inglés	*	27.8	*	Arte del Inglés	33.3	36.8	56.9	Arte del Inglés	45.9	49.0	65.6
Matemáticas	*	19.8	*	Matemáticas	25.0	25.8	42.1	Matemáticas	39.3	44.2	63.2
Ciencia	*	34.8	*	Ciencia	*	44.3	76.5	Ciencia	64.7	67.0	84.8
Talentos y Superdotados				Multirracial							
Arte del Inglés	*	95.4	>95	Arte del Inglés	71.4	59.0	69.0				
Matemáticas	*	94.6	>95	Matemáticas	>95	47.4	62.1				
Ciencia	*	97.5	>95	Ciencia	*	69.5	84.0				

*** indica que esta escuela ofreció almuerzo sin costo para todos los estudiantes.

CURRÍCULO Y AMBIENTE DE APRENDIZAJE ¿QUÉ ESTÁ HACIENDO LA ESCUELA PARA MEJORAR EL APRENDIZAJE DEL ESTUDIANTE Y PARA PREPARAR A LOS ESTUDIANTES PARA EL FUTURO?

PREPARACIÓN ESCOLAR

La Escuela Lighthouse esta orgulloso de ofrecer los siguientes servicios a los estuantes:

-Asesoria para cuestiones academicas, emocionales y / o conductuales

-Programas de desayuno diario - UNIVERSAL

-Programas de resolucion de conflictos-Peer (5 grado) La Escuela Lighthouse se enorgullece de ofrecer las siguientes actividades extracurriculares

APOYO ACADÉMICO

Programa Bal-A-Viz-X para estudiantes con desafios fisicos

Club de Matematicas

Tutoria despues de clases

ENRIQUECIMIENTO ACADÉMICO

La Escuela Lighthouse se enorgullese in ofrecer las siguientes oprotunidades de enriquecimiento:

Club de matematicas

Electivo de periodismo

Espanol (desde Kindergarten hasta 8 grado)

Deportes Variados

Coro avanzados

Comic Libro de Arte

ACTIVIDADES EXTRACURRICULARES/

PROGRAMAS DESPUÉS DE CLASES

Equipos de futbol - Popular comenzando en primer grado

-Coordinacion con nuestros ninos de escuela media a participar en los programas deportivos del distrito

-Club de Matematicas

-Cada estudiante es capaz de participar en una actuacion de drama durante todo el ano

Los datos y la información en la sección de Currículo y Ambiente de Aprendizaje fueron proporcionados por las escuelas y los distritos locales, y no fueron verificados por el Departamento de Educación de Oregón.