

## DEL DIRECTOR

Estimados padres y miembros de la comunidad:

La escuela North Bend Middle School continuamos con nuestra trayectoria en los resultados de mejoría estudiantil para el 2015-2016, con un aumento de doble dígito en el porcentaje que los estudiantes son competentes en Matemáticas y Artes de Lenguaje en Inglés. Nuestros estudiantes en los grados 6 y 7 reciben extensa instrucción en matemáticas para proporcionar intervenciones y enriquecimiento. 2016 fue el último año de operaciones para la escuela Tecnología de la Costa de Oregon (ORCO). Los estudiantes han sido combinados con la población de estudiantes de la escuela North Bend Middle School. En alineamiento con las metas del distrito y la promesa de los maestros de la escuela de North Bend Middle School están diferenciando para los estudiantes en las materias del ELA y Matemáticas. Áreas de contiendo que maestros enfatizan en relacionados con los estándares académicos y aseguran la

instrucción del ELA y también oportunidades para presentación ocurren en todas las materias.

Los maestros trabajan con los estudiantes para crear metas de logro y monitorear crecimiento durante el año. A medida que avanza el año, los maestros se reúnen cada semana en equipos para conjuntamente mirar el trabajo de cada estudiante y planificar intervenciones y enriquecimiento.

Para preparar a nuestros estudiantes para apropiarse de su aprendizaje en la escuela y más allá, todas las clases enfatizan el uso de Cornell notas, planificadores y establecimiento de metas. Nosotros conducimos conferencias estudiantiles donde se comparten carpetas digitales con los padres.

Gracias,

Director/a | Darrell Johnston

## PERFIL DE LA ESCUELA

INSCRIPCIÓN 2015-16 376

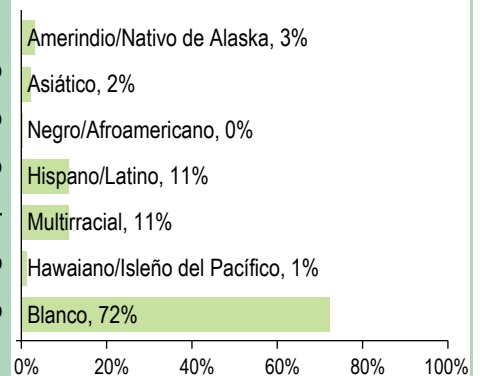
MÉDIANA DEL TAMAÑO DE LA CLASE

	Escuela	Oregon
Arte del Idioma Inglés	28.5	24.0
Matemáticas	26.0	24.0
Ciencia	28.0	26.0
Ciencias Sociales	30.5	27.0
Independiente	--	--

### DATOS DEMOGRÁFICOS SELECCIONADOS

En desventaja económica	56%
Estudiantes con discapacidades	16%
Antiguos y Actuales Estudiantes De inglés	5%
Diferentes idiomas hablados	4
Asistentes regulares	79.6%
Estudiantes móviles	17.3%

## ESTUDIANTES



### Tasas de vacunación

Por ciento de estudiantes con todas las vacunas requeridas: 98 (Visite [www.healthoregon.org/immdata](http://www.healthoregon.org/immdata) para obtener más información)

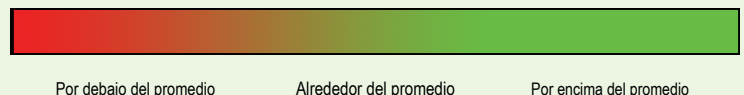
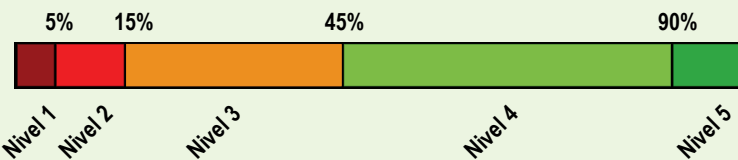
Por ciento de estudiantes sin todas las vacunas requeridas: 2

(Este valor incluye a estudiantes con exenciones médicas, exenciones no médicas, sin registro de vacunas, o registro de vacunas al día pero incompleto)

\*, <5, and >95 se muestran cuando los datos no están disponibles o para proteger la confidencialidad de los estudiantes; \*\* indica que esta escuela ofreció almuerzo sin costo para todos los estudiantes.

### CALIFICACIÓN GENERAL DE LA ESCUELA

Dada la reciente aprobación de la Ley Cada Estudiante Triunfa (ESSA por su iniciales en inglés) y el vencimiento de la dispensa de flexibilidad ESEA de Oregon el 1 de agosto de 2016, el Estado de Oregon no asignará calificaciones (es decir, calificación de la escuela en general y de comparación) a las escuelas para el año escolar 2015-16.



## PROGRESO ¿ESTÁN LOS ESTUDIANTES PROGRESANDO ADECUADAMENTE CON EL TIEMPO?

RENDIMIENTO ESCOLAR	Rendimiento de los estudiantes inscritos en la escuela por un año académico completo					
	¿Por lo menos el 95% de los estudiantes en esta escuela tomaron las evaluaciones requeridas? <input checked="" type="checkbox"/> Sí <input type="checkbox"/> No, interprete los resultados de las siguientes evaluaciones con precaución. El criterio de la tasa de participación está colocado para asegurar que las escuelas examinan a todos los estudiantes elegibles.					
	Rendimiento escolar (%)			Rendimiento escolar (%)	Oregón Rendimiento (%)	Promedio de escuela similar (%)
	2012-13	2013-14	2014-15	2015-16	2015-16	2015-16
<b>Arte del Idioma Inglés</b> (Administrado en todo el estado en los grados: 3-8, 11)				<b>Nivel 1</b>	<b>Nivel 2</b>	<b>Niveles 3 y 4</b>
Todos los estudiantes en los grados examinados	2014-15 fue el primer año de funcionamiento de la nueva evaluación de artes del Lenguaje en Inglés.			42.3 25.8 31.9	59.2 22.9 17.9	56.7 23.5 19.7
						52.8 26.2 21.0
<b>Matemáticas</b> (Administrado en todo el estado en los grados: 3-8, 11)				<b>Nivel 1</b>	<b>Nivel 2</b>	<b>Niveles 3 y 4</b>
Todos los estudiantes en los grados examinados	2014-15 fue el primer año de funcionamiento de la nueva evaluación de matemáticas.			30.0 28.4 41.6	44.5 27.1 28.3	42.8 27.5 29.7
						38.1 30.9 31.0
<b>Ciencia</b> (Administrado en todo el estado en los grados: 5, 8, 11)				<b>No cumplió</b>	<b>Cumple</b>	<b>Exceder</b>
Todos los estudiantes en los grados examinados	56.1	59.0	44.7	52.7	63.8	67.0
	8.6 47.5 43.9	7.7 51.3 41.0	3.2 41.5 55.3	1.1 51.6 47.3	11.6 52.2 36.2	11.5 55.6 33.0

Visite [www.ode.state.or.us/go/data](http://www.ode.state.or.us/go/data) para resultados adicionales de las evaluaciones.

\*\*\* indica que esta escuela ofreció almuerzo sin costo para todos los estudiantes.

## RESULTADOS PARA GRUPOS DE ESTUDIANTES CLAVE EN ESTA ESCUELA EN COMPARACIÓN CON LOS MISMOS GRUPOS EN TODO EL ESTADO

RESULTADOS DE GRUPO DE ESTUDIANTES	Rendimiento Escolar (%)	Oregón Rendimiento (%)	Promedio de escuela similar (%)	Rendimiento Escolar (%)	Oregón Rendimiento (%)	Promedio de escuela similar (%)	Rendimiento Escolar (%)	Oregón Rendimiento (%)	Promedio de escuela similar (%)		
<b>Escasos recursos económicos</b>				<b>Amerindio/Nativo de Alaska</b>			<b>Hawaiano/Isleño del Pacífico</b>				
Arte del Inglés	53.2	44.1	44.5	Arte del Inglés	63.6	38.9	39.4	Arte del Inglés	* 43.3	59.1	
Matemáticas	38.5	29.5	29.2	Matemáticas	36.4	25.1	23.5	Matemáticas	* 29.0	45.5	
Ciencia	38.0	52.7	59.7	Ciencia	*	48.6	59.2	Ciencia	* 49.6	83.3	
<b>Estudiantes de Inglés</b>				<b>Asiático</b>			<b>Blanco</b>				
Arte del Inglés	55.6	37.0	39.3	Arte del Inglés	*	75.5	72.8	Arte del Inglés	59.8	62.6	54.5
Matemáticas	38.9	24.8	22.7	Matemáticas	*	70.0	59.8	Matemáticas	45.7	48.5	40.2
Ciencia	*	38.1	41.4	Ciencia	*	73.3	71.9	Ciencia	56.3	71.5	70.3
<b>Estudiantes con discapacidades</b>				<b>Negro/Afroamericano</b>			<b>Femenino</b>				
Arte del Inglés	29.2	20.1	14.7	Arte del Inglés	*	34.4	40.5	Arte del Inglés	69.0	63.3	59.4
Matemáticas	23.4	14.6	11.0	Matemáticas	*	20.6	23.8	Matemáticas	47.6	43.4	38.9
Ciencia	16.7	30.8	34.6	Ciencia	*	35.7	31.3	Ciencia	56.0	62.0	64.8
<b>Migrante</b>				<b>Hispano/Latino</b>			<b>Masculino</b>				
Arte del Inglés	*	31.4	32.1	Arte del Inglés	54.1	39.7	41.9	Arte del Inglés	49.4	50.5	46.4
Matemáticas	*	19.1	25.0	Matemáticas	37.8	25.0	25.4	Matemáticas	41.4	42.3	37.3
Ciencia	*	33.3	44.4	Ciencia	42.9	43.6	50.8	Ciencia	48.8	65.6	69.2
<b>Talentos y Superdotados</b>				<b>Multirracial</b>							
Arte del Inglés	*	95.4	92.0	Arte del Inglés	60.0	61.0	53.7	*** indica que esta escuela ofreció almuerzo sin costo para todos los estudiantes.			
Matemáticas	*	94.3	91.4	Matemáticas	46.2	46.4	37.6				
Ciencia	*	97.2	>95	Ciencia	50.0	69.0	64.4				



## CURRÍCULO Y AMBIENTE DE APRENDIZAJE ¿QUÉ ESTÁ HACIENDO LA ESCUELA PARA MEJORAR EL APRENDIZAJE DEL ESTUDIANTE Y PARA PREPARAR A LOS ESTUDIANTES PARA EL FUTURO?

### PREPARACIÓN

#### ESCOLAR

Consejería para las necesidades sociales y emocionales  
PBIS Sistema de Comportamiento  
Programa de Almuerzo Diario  
Bisemanal  
Programa de Fruta  
Comunidades Aprendizaje Profesional

### APOYO

#### ACADÉMICO

Educación Especial  
Inglés como Segundo Idioma  
Educación Especial en Matemáticas y Lectura  
Programa de Escuela de Verano Por Internet  
Programa Edgenuity/Mi Camino

### ENRIQUECIMIENTO

#### ACADÉMICO

Ofrecemos numerosas oportunidades para que los estudiantes tengan éxito. Tenemos dos clases de matemáticas y tres clases de lectura para colaborar con los estudiantes que necesitan ayuda llegar a su nivel de grado. Además, este año estamos ofreciendo dos nuevos electivos en enriquecimiento; drama y forenses. También ofrecemos un nivel alto en clases de tecnología donde los estudiantes tienen la oportunidad de competir en concursos de robótica y ciencia.

### CARRERA Y EDUCACIÓN TÉCNICA

N/A

### ACTIVIDADES EXTRACURRICULARES/

#### PROGRAMAS DESPUÉS DE CLASES

Programa de Arte  
Voleibol  
Cross Country- Corridas de larga distancia  
Futbol Americano  
Baloncesto  
Lucha Libre

Beisbol  
Carreras de Atletismo  
Premios de Viajes por buenos grados GPA  
Drama  
Forenses  
El Club de Caminata

Los datos y la información en la sección de Currículo y Ambiente de Aprendizaje fueron proporcionados por las escuelas y los distritos locales, y no fueron verificados por el Departamento de Educación de Oregón.