

DEL SUPERINTENDENTE DEL DISTRITO

Estimados padres y miembros de la comunidad:

Queridos Padres y la Comunidad de North Bend, La Promesa del Distrito Escolar de North Bend es profundizar nuestros esfuerzos por alcanzar las metas 40-40-20. Tenemos cuatro objetivos principales para poder alcanzar la meta 40-40-20. Las áreas que hemos trabajado y seguimos trabajando son en mejorar la instrucción, invertir en la tecnología en todo el distrito, mejorando la seguridad de la escuela, trabajando para permitir que aquellos que son de bajo recursos tengan la misma posibilidad de tener éxito en la escuela y en la vida. Éxito en la escuela comienza el primer día de la escuela. Hemos comenzado un programa de pre-k en conjunto con varias entidades de la comunidad. Iniciamos este programa hace dos veranos con cuatro semanas de sesiones en el verano. Hemos extendido este programa durante nuestro año escolar y dos de cuatro semanas de sesiones durante la escuela del verano. Estamos buscando estos estudiantes que van a ingresar al kindergarten para que están listos y preparados académicamente y socialmente. Hemos trabajado en la transición de los estudiantes del 5 & 6 grado y 8 & 9 grado a través de los maestros trabajando con algunos verticales PLC tiempo y las expectativas del Common Core. Estar en acuerdo con esto, hemos tenido más freshman en camino de graduarse con más créditos de lo que hemos tenido en estos últimos años. Nosotros sentimos que el PLC, Academia para freshman, asesoramiento, y rigor en el salón ha ayudado a freshman hacer la transición para que ceja un proceso mucho más suave. El Distrito ha invertido en mejorar la tecnología para que nuestros estudiantes estén listos para el trabajo laboral del siglo veintiuno y la educación que se necesita para llegar allí. Cada salón de clases del distrito tiene una pantalla inteligente o un equivalente, cámara para hacer documentos y un proyector. La conexión a internet será diez veces más rápida de lo que fue el año pasado a los principios de otoño. Las inversiones fueron seiscientos libros de cromó y ciento treinta y cinco computadoras

portátiles para los maestros. Esto es todo para ayudar a nuestros estudiantes estar preparados y puedan formar fundaciones que esperamos de ellos y más allá de nuestras escuelas. Nuestras escuelas primarias han añadido salones para ayudar a reducir los tamaños de clases. Hemos realizado muchas mejorías en todas nuestras instalaciones poniendo nuevos techos a los edificios, nuevos sistemas de alarmas contra incendios, sistema de campana, un nuevo campo de pista con la ayuda de una donación para nombrar algunos. Ha visto grandes logros que han ocurrido en nuestras escuelas, pero ninguno es posible sin la seguridad de las escuelas. Hemos integrado un estudiante oficial de recursos, que no aviamos tiendo desde hace años. Estará de uniforme en todas nuestras escuelas y dar clases de DARE del grado 1-5. Cámaras han sido instaladas en nuestros edificios y seguimos con el entrenamiento de ALICE para la seguridad de todos los estudiantes y personal. Estamos igualando las oportunidades para el estudiante que permite que cualquier estudiante pueda participar en deportes o actividades. Estamos ofreciendo más actividades después de la escuela como el Club de Caminata o ayuda en matemáticas, o el coro después de la escuela con la disponibilidad del autobús para los que viven al norte del puente. El Distrito Escolar de North Bend estará haciendo todo lo posible para preparar a los estudiantes para el futuro.

Gracias,
Superintendente | Bill Yester

PERFIL DEL DISTRITO

MATRÍCULA Y DATOS DEMOGRÁFICOS	Grados K - 3	Grados 4 - 5	Grados 6 - 8	Grados 9 - 12
Inscripción total	1,135	645	1,150	1,428
Asistentes regulares	80.8%	75.9%	71.3%	69.5%
Con desventaja económica	63%	60%	54%	48%
Estudiantes con discapacidades	13%	17%	15%	12%
Estudiantes de Inglés	<5%	<5%	<5%	<5%
Diferentes idiomas hablados	7	5	5	6

*** indica que esta escuela ofreció almuerzo sin costo para todos los estudiantes.

MOVILIDAD DENTRO DEL AÑO	Grados K - 3	Grados 4 - 5	Grados 6 - 8	Grados 9 - 12
Estudiantes en el distrito	29.9%	29.7%	33.3%	34.3%

POLÍTICA DE BIENESTAR ESTUDIANTIL

Salud Estudiantil
Nuestro bienestar estudiantil multifacético. Nuestro almuerzo, lonche y después de la escuela programa de merienda cumple con las guías nutricionales del Programa Alimento Federal de Servicios. La Educación Física es una parte de nuestro plan de currículo en cada nivel de grado. Nuestros grados del K-8 currículo de Salud tienen que ser grado apropiado, diseñado para promover estilos de vida saludables.

CALIFICACIÓN DE SEGURIDAD SÍSMICA

Para un reporte detallado de cada escuela, por favor visite:
<http://www.oregongeology.org/sub/projects/rvs/activity-updates/status.html>

DOMINIO DEL MAESTRO	2015-16
% de clases enseñadas por maestros altamente calificados	99.20%

EQUIDAD RACIAL EN LA CONTRATACIÓN

Equidad Racial
Empleador de Igualdad de Oportunidades
Empleador de igualdad de oportunidades y el tratamiento deberá ser practicado por el Distrito Escolar de North Bend independientemente de raza, color, origen nacional, religión, género, edad, estado civil o discapacidad. El Distrito Escolar de North Bend en conforme a la reforma de inmigración y el acto de control del 1986 así como enmendada y la ley para los Americanos con Discapacidades del 1991.

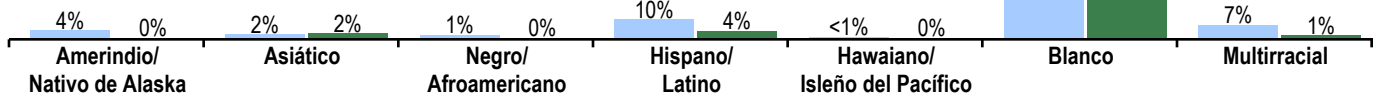
MEDIANA DEL TAMAÑO DE LA CLASE	Primaria		Secundaria		Preparatoria		Combinada	
	Dis.	OR	Dis.	OR	Dis.	OR	Dis.	OR
Independiente	26.0	25.0	--	--	--	--	57.0	16.0
Arte del Inglés	--	--	28.5	25.0	25.0	25.0	33.0	16.0
Matemáticas	--	--	26.0	26.0	24.0	24.0	25.0	14.0
Ciencia	--	--	28.0	28.0	24.5	26.0	71.5	18.0
Ciencias Sociales	--	--	30.5	28.0	25.0	27.0	30.0	19.0

Las escuelas combinadas tienen configuraciones de grados no comprendidos dentro de las categorías de primaria, secundaria y preparatoria (es decir, escuelas K-12)

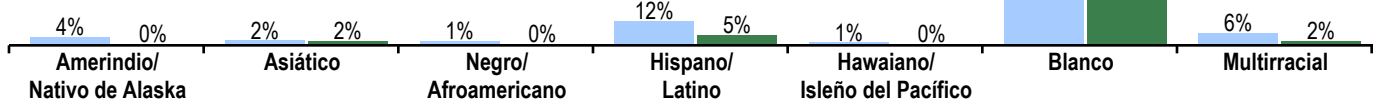
RAZA/ETNIA DE LOS ESTUDIANTES Y EL PERSONAL 2015-16

Estudiantes Personal

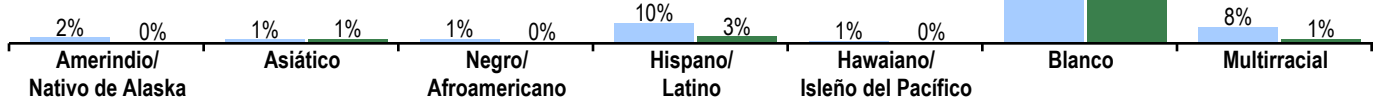
Grados K-3



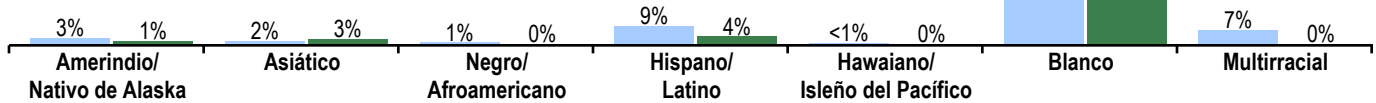
Grados 4-5



Grados 6-8



Grados 9-12



GASTO POR ESTUDIANTE	2013-14	2014-15	2015-16
Distrito	\$8,502	\$8,956	\$9,737
Estado	\$9,769	\$10,302	\$11,329

El modelo de educación de calidad de Oregón (QEM por sus siglas en inglés) sugiere que una financiación adecuada por estudiante debería ser \$12,723 en 2015-16 (Promedio a nivel estatal). 2015-16 refleja datos presupuestados no reales.

FUENTES DE FINANCIACIÓN	% del total
Impuestos locales y cuotas	20%
Fondos estatales	74%
Fondos federales	6%

EXPULSIONES Y SUSPENSIONES	Expulsiones	Suspensiones
Total de estudiantes	*	87
Amerindio/Nativo de Alaska	*	*
Asiático	*	*
Negro/Afroamericano	*	*
Hispano/Latino	*	7
Multirracial	*	8
Hawaiano/Isleño del Pacífico	*	*
Blanco	*	68

*** indica que esta escuela ofreció almuerzo sin costo para todos los estudiantes.

PROGRESO ¿ESTÁN LOS ESTUDIANTES PROGRESANDO ADECUADAMENTE CON EL TIEMPO?

Rendimiento de los estudiantes inscritos en el distrito por un año académico completo

¿Por lo menos el 95% de los estudiantes en este distrito tomó las evaluaciones requeridas? Sí No. Interprete los resultados de las siguientes evaluaciones con precaución.

El criterio de la tasa de participación está colocado para asegurar que los distritos examinan a todos los estudiantes elegibles.

DISTRITO RENDIMIENTO

DISTRITO RENDIMIENTO	Rendimiento del distrito (%)			Rendimiento del distrito (%)	Oregón Rendimiento (%)	Promedio del distrito similar (%)							
	2012-13	2013-14	2014-15	2015-16	2015-16	2015-16							
Arte del Idioma Inglés													
<div style="display: flex; justify-content: space-around;"> ■ Nivel 1 ■ Nivel 2 ■ Niveles 3 y 4 </div>													
Las evaluaciones Smarter Balanced y Alternativas tienen cuatro niveles de desempeño donde los niveles 3 y 4 están cumpliendo con el estándar para la rendición de cuentas de la escuela y el distrito.	Estudiantes en los grados 3 – 5		53.7	53.0	52.4	45.1							
			20.0	22.6	21.3	24.0							
			26.3	24.4	26.3	30.9							
	Estudiantes en los grados 6 - 8		53.0	53.7	56.7	49.1							
			24.3	24.5	23.5	26.7							
			22.7	21.9	19.7	24.2							
	Estudiantes en el grado 11		64.2	74.4	70.0	68.8							
			19.7	19.5	17.4	17.8							
			16.1	6.1	12.6	13.5							
<i>2014-15 fue el primer año de funcionamiento de la nueva evaluación de artes del Lenguaje en Inglés.</i>													
Matemáticas													
<div style="display: flex; justify-content: space-around;"> ■ Nivel 1 ■ Nivel 2 ■ Niveles 3 y 4 </div>													
Vea el reporte de calificaciones de los años anteriores para ver los datos históricos de rendimiento OAKS.	Estudiantes en los grados 3 – 5		45.0	47.1	44.9	37.5							
			29.7	25.7	28.5	32.0							
			25.3	27.1	26.6	30.5							
	Estudiantes en los grados 6 - 8		36.8	38.7	42.8	34.4							
			28.7	28.7	27.5	31.8							
			34.5	32.6	29.7	33.8							
	Estudiantes en el grado 11		27.0	31.2	34.2	29.2							
			22.8	27.0	27.6	28.6							
			50.2	41.8	38.2	42.2							
<i>2014-15 fue el primer año de funcionamiento de la nueva evaluación de matemáticas.</i>													
Ciencia													
<div style="display: flex; justify-content: space-around;"> ■ No cumplió ■ Cumple ■ Exceder </div>													
Estudiantes en el grado 5	64.8	15.9 48.9 35.2	70.8	15.9 54.9 29.2	66.4	15.7 50.7 33.6	64.5	11.6 53.0 35.5	66.5	15.7 50.8 33.5	64.9	10.8 54.0 35.1	
	Estudiantes en el grado 8	53.5	7.0 46.5 46.5	56.2	8.5 47.7 43.8	52.9	6.7 46.2 47.1	51.2	5.0 46.2 48.8	63.8	11.6 52.2 36.2	61.3	9.8 51.4 38.7
		Estudiantes en el grado 11	74.1	14.7 59.4 25.9	67.6	9.3 58.3 32.4	63.8	7.0 56.8 36.2	71.6	7.6 64.0 28.4	60.0	7.5 52.5 40.0	56.4

Visite www.ode.state.or.us/go/data para resultados adicionales de las evaluaciones. *** indica que esta escuela ofreció almuerzo sin costo para todos los estudiantes.

RESULTADOS ¿QUÉ ESTÁN LOGRANDO LOS ESTUDIANTES EN LA PREPARATORIA?

	Rendimiento del distrito (%)			Rendimiento del distrito (%)	Oregón	Promedio del
	2012-13	2013-14	2014-15	2015-16	2015-16	distrito similar (%)
Estudiantes de primer año en camino a graduarse	Estudiantes que obtuvieron un 25% de los créditos necesarios para un diploma regular al final de su primer año.					
Estudiante de noveno grado en vías a graduarse dentro de 4 años	NA	59.0	63.4	64.9	83.5	78.1

Nota: la metodología de graduación cambió en 2013-14.

	Rendimiento del distrito (%)			Rendimiento del distrito (%)	Oregón	Promedio del
	2011-12	2012-13	2013-14	2014-15	2014-15	distrito similar (%)
TASA DE GRADUACIÓN	Estudiantes que obtienen un diploma estándar dentro de los cuatro años de entrar a la preparatoria.					
Tasa global de graduación	66.5	67.6	56.8	51.0	73.8	60.1

TASA DE TERMINACIÓN	Estudiantes que obtienen un diploma de preparatoria regular, modificado, extendido o de adultos o terminaron su GED dentro de los cinco años de entrar a la preparatoria.					
Tasa global de finalización	71.8	79.3	77.6	67.0	81.6	71.5

TASA DE DESERCIÓN	Los estudiantes que desertan durante el año escolar y no se vuelven a inscribir.					
Tasa global de deserción	3.7	8.2	7.8	8.8	4.3	7.9

EDUCACIÓN CONTINUA	Los estudiantes que continúan con su educación después de la preparatoria.					
Los estudiantes que se inscribieron en un colegio comunitario o universidad de cuatro años dentro de los 16 meses de su graduación	63.0	62.0	52.8	53.4	59.4	50.9

*** indica que esta escuela ofreció almuerzo sin costo para todos los estudiantes.

RESULTADOS DE GRUPO DE ESTUDIANTES

	Rendimiento del distrito (%)	Oregón Rendimiento (%)	Promedio del distrito similar (%)	Rendimiento del distrito (%)	Oregón Rendimiento (%)	Promedio del distrito similar (%)	Rendimiento del distrito (%)	Oregón Rendimiento (%)	Promedio del distrito similar (%)		
Escasos recursos económicos			Amerindio/Nativo de Alaska			Hawaiano/Isleño del Pacífico					
En camino	55.2	76.1	72.5	En camino	60.0	73.3	77.4	En camino	* 79.9	80.0	
Graduación	47.6	66.4	54.2	Graduación	66.7	55.0	49.6	Graduación	100.0	63.2	38.5
Finalización	66.0	76.2	67.2	Finalización	77.8	67.4	69.4	Finalización	100.0	76.6	78.9
Deserción escolar	8.7	4.3	6.7	Deserción escolar	8.7	8.6	8.8	Deserción escolar	0.0	5.9	9.8
Estudiantes de Inglés			Asiático			Blanco					
En camino	44.4	79.8	79.6	En camino	* >95	82.5	82.5	En camino	66.4	85.1	78.7
Graduación	43.8	66.9	35.4	Graduación	50.0	87.5	79.5	Graduación	50.2	76.0	63.0
Finalización	40.0	73.4	40.4	Finalización	83.3	91.2	77.4	Finalización	67.0	83.8	73.8
Deserción escolar	13.9	5.0	23.6	Deserción escolar	0.0	1.3	2.8	Deserción escolar	8.1	3.9	6.9
Estudiantes con discapacidades			Negro/Afroamericano			Femenino					
En camino	59.5	68.6	66.9	En camino	* 78.6	71.4	71.4	En camino	65.8	86.8	81.6
Graduación	30.6	52.7	40.2	Graduación	14.3	62.6	43.6	Graduación	54.1	77.8	64.5
Finalización	57.5	64.3	52.3	Finalización	0.0	72.5	78.4	Finalización	71.9	84.7	75.1
Deserción escolar	12.9	5.8	9.1	Deserción escolar	23.5	6.2	14.2	Deserción escolar	9.3	3.6	6.9
Migrante			Hispano/Latino			Masculino					
En camino	* 78.5	45.5	45.5	En camino	57.7	77.8	75.4	En camino	63.8	80.3	74.8
Graduación	50.0	65.9	16.1	Graduación	50.0	67.4	45.1	Graduación	47.2	70.1	55.8
Finalización	0.0	72.5	26.8	Finalización	52.6	74.9	58.9	Finalización	61.5	78.7	68.3
Deserción escolar	66.7	5.1	50.9	Deserción escolar	11.0	5.3	15.1	Deserción escolar	8.2	4.9	8.9
Talentos y Superdotados			Multirracial								
En camino	* >95	92.3	92.3	En camino	64.3	83.0	74.9	Los datos de En Camino se basan en el año escolar 2015-16; todos los demás datos se basan en el año escolar 2014-15.			
Graduación	87.5	93.2	86.4	Graduación	61.9	72.7	58.2				
Finalización	66.7	96.9	93.1	Finalización	71.4	79.4	66.3				
Deserción escolar	2.0	0.6	1.1	Deserción escolar	12.6	4.7	8.5				

*** indica que esta escuela ofreció almuerzo sin costo para todos los estudiantes.

CURRÍCULO Y AMBIENTE DE APRENDIZAJE

PREPARACIÓN ESCOLAR	Escuelas primarias	Escuelas secundarias	Escuelas preparatorias
	Preparación Escuela Elemental Orientación del Kindergarten Transiciones del Head Start Programa Almuerzo Gratis para todos los Estudiantes Programa de Comida Gratis o Precio Reducido Servicios de Intervención Temprana PBIS- Ayuda de Instrucción Comportamiento Positivo Programa Pre-Kindergarten	Consejera para las necesidades sociales y emocionales PBIS-Sistema de Comportamiento Programa de Almuerzo Diario Comunidades Aprendizaje Profesional	Preparación Escuela H.S. Comunidades Aprendizaje Profesional Asesoramiento Académico Consejera para la Salud Mental Link Crew PBIS Academia Primer Año de Secundaria
APOYO ACADÉMICO	Escuelas primarias	Escuelas secundarias	Escuelas preparatorias
	Título 1-Amplio Apoyo en la Escuela Apoyo y Desarrollo del Idioma Inglés Talentosos y Superdotados PBIS-Ayuda de Instrucción Comportamiento Positivo RTI-Respuesta a la Instrucción Educación Especial- Apoyo para Identificar Discapacidad Kindergarten de Día Completo PBIS- Ayuda de Instrucción Comportamiento Positivo	Talentosos y Superdotados Objetivo ayudar a Título 1 para sexto grado Apoyo y Desarrollo del Idioma Inglés PBIS- Ayuda de Instrucción Comportamiento Positivo RTI- Respuesta a la Instrucción Complementar las clases de Matemáticas y Artes del Idioma Inglés Clases de Educación Especial	Apoyo Académico Escuela H.S. Link Crew Recuperación de Créditos Academia Primer Año de Secundaria Remediación Programa Upward Bound/Aspire Educación Especial Escuela de Verano Programa por Internet ESL Educación Indian
ENRIQUECIMIENTO ACADÉMICO	Escuelas primarias	Escuelas secundarias	Escuelas preparatorias
	Enriquecimiento Académico Elemental: Programa Walk to Read Instrucción de Música Talentosos y Superdotados-TAG Asociaciones en la Comunidad-Paseo Escolar PTA Eventos Patrocinados	Enriquecimiento Académico Escuela MS Clases de Tecnología Banda Coro Artes Teatro Forenses Upward Bound- apoyo a la carrera y preparación para la universidad	Enriquecimiento Académico Escuela H.S. Español, Francés, Doble matricula, Cursos de créditos en conjunto con SOCC que ofrecen en la escuela de North Bend High School o la universidad, Tecnología, Coro, Banda, Danza, Artes, Clases de horario tiempo, Forenses, Club Interactuar, Club Internacional, Teatro, TAG, Upward Bound, Consejo Estudiantil, Banda Pep, Banda Marcha, Club Ropa Armario, Club Herperian, Sociedad Nacional de Honores, Club Booster

CURRÍCULO Y AMBIENTE DE APRENDIZAJE CONTINUACIÓN...

CARRERA Y EDUCACIÓN TÉCNICA	Escuelas secundarias	Escuelas preparatorias	
	N/A	Carrera y Educación Técnica Escuela H.S. Tecnología de Fabricación Artes de Culinaria Administración de Empresas Tecnología de Computación Diseño Grafico Bulldog Industrias	
ACTIVIDADES EXTRACURRICULARES	Escuelas primarias	Escuelas secundarias	Escuelas preparatorias
	Presentaciones Escolares Programa de Música después de Escuela Extraescolar Escuela Elemental	Extraescolar Escuela MS Programa de Arte, Voleibol, Cross Country-Correr en larga distancia, Futbol Americano, Baloncesto, Lucha Libre, Teatro, Carreras de Atletismo, Concurso de Talentos, Club Caminata, Viajes de premio por GPA, Competencia de Robótica, Bulldog Industrias	El Consejo de Estudiantes, Futbol Americano, Voleibol, Cross Country-Corridas de Larga Distancia, Baloncesto, Lucha Libre, Natación, Boliche, Equestian team, Track, Golf, Béisbol, Softbol, Tenis, Animación para el Deporte, Forenses, Danza Moderna, Banda, Coro, El Periódico, Libro del Año, Club de Tiro con Arco, Club de Lectores, Teatro, Club International, Key Club, Sociedad Nacional de Honores, Ropa de Closet Club

Los datos y la información en la sección de Currículo y Ambiente de Aprendizaje fueron proporcionados por las escuelas y los distritos locales, y no fueron verificados por el Departamento de Educación de Oregón.